



便利な割に、ほどほどローカル ここでしか出合えない レトロと自然を感じさせる風景




人口42万人。転入者もどんどん増えているのは、まち全体が醸し出すゆる〜い雰囲気から惹かれるから？
藤沢らしさを感じることができる地元民の「心のオアシス」や「不思議スポット」をご紹介します。



江島神社までで引き返すのはもったいない ちごがふち 稚児ヶ淵

江の島南西端に位置。遮るものがない海には無限に広がる空と富士山が。特に夕暮れの眺めは最高!岩場には、釣りをする人、磯遊びをする人、写真を撮る人などさまざま。ここから人気の遊覧船、べんてん丸(不定期)に乗船できる。



江ノ電は藤沢駅から乗るのがおもしろい! 江ノ島電鉄


多くの観光客は鎌倉駅から乗る江ノ電。小田急百貨店の2階にある藤沢駅からビル群を抜け、海沿いの134号線に出たときの開放感は藤沢出発ならではの醍醐味。



鵜沼駅を過ぎ、境川が見えてくると海はすぐそこ。



江ノ島駅を出ると、電車は道路に。車と同じ道を走る光景は何度乗っても新鮮。



腰越駅を過ぎ、海が見えてきたときのワクワク感がたまらない!




山越え海まで空中散歩 湘南モノレール

大船駅→湘南江の島駅のルートがおすすめ。高低差のある土地を走る様は、さながらジェットコースター!また、湘南江の島駅では運転席体験ができる。



片瀬山を上っていくと次第に海も見えてくる。



トンネルを抜け湘南江の島駅に着く瞬間、富士山が見える。



レトロ感満載の不思議なビル フジサワ名店ビル、ダイヤモンドビル、ザ・プライム

藤沢駅南口直結。一見1つの建物のように見えて実は3つのビルに分かれている。迷路のような複雑な造りで、初めて訪れた人は迷子になるかも!一番古いビルは1965年の竣工。レトロな雰囲気が今も残されている。



住宅街のすぐ裏はハイキングコース しんばやしこうえん 新林公園

駅から徒歩20分だが豊かな自然が残る。約16haの園内には、江戸時代のものが移築された古民家や湿性植物区、バードウォッチングができる大池、1.5キロのハイキングコースまである市民の憩いの場だ。

